

FUNDACIÓN SOLIDARIA U.P.B.

NIT 811.018.058


ESTADO DE SITUACIÓN FINANCIERA


AL 31 DE DICIEMBRE DE LOS AÑOS

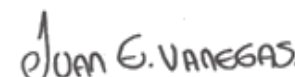
2020 - 2021

CIFRAS EN COP (000)

	NOTA	2020	%	2021	%	% Var. Año
ACTIVO		3.358.026	100,0%	3.106.793	100,0%	(7,5%)
CORRIENTE		1.497.392	44,6%	1.249.194	40,2%	(16,6%)
Efectivo y equivalentes	01	482.325	14,4%	454.512	14,6%	(5,8%)
Instrumentos Financieros	02	875.417	26,1%	746.174	24,0%	(14,8%)
Deudores	03	139.650	4,2%	48.508	1,6%	(65,3%)
ACTIVO NO CORRIENTE		1.860.634	55,4%	1.857.599	59,8%	(0,2%)
PROPIEDAD, PLANTA Y EQUIPOS	04	1.860.634	55,4%	1.857.599	59,8%	(0,2%)
Terrenos		1.707.650	50,9%	1.707.650	55,0%	0,0%
Construcciones y edificaciones		182.572	5,4%	182.572	5,9%	0,0%
Equipo de Computo		0	0,0%	373	0,0%	100,0%
Depreciación Acumulada		(39.366)	(1,2%)	(48.495)	(1,6%)	23,2%
Iva mayor valor		0	0,0%	10	0,0%	100,0%
Otros Activos	05	9.778	0,3%	15.489	0,5%	58,4%
PASIVO		638.697	19,0%	498.797	16,1%	(21,9%)
Obligaciones financieras		0	0,0%	0	0,0%	100,0%
Cuentas por pagar	06	(1.572)	(0,0%)	4.145	0,1%	(363,6%)
Impuestos	07	6.878	0,2%	4.337	0,1%	(36,9%)
Otros Pasivos	08	633.392	18,9%	490.315	15,8%	(22,6%)
ACTIVO NETO		2.719.329	81,0%	2.607.996	83,9%	(4,1%)
Aportes Sociales		0	0,0%	0	0,0%	100,0%
Ajustes por conversión a NIIF		753.629	22,4%	753.629	24,3%	0,0%
Excedentes (Deficit) del ejercicio		131.282	3,9%	(110.800)	(3,6%)	(184,4%)
Excedentes Acumulados - Ejercicios anteriores		618.265	18,4%	749.014	24,1%	21,1%
Superavit Valorizaciones		1.216.153	36,2%	1.216.153	39,1%	0,0%
PASIVO + PATRIMONIO		3.358.026		3.106.793		


 JUAN CARLOS HERNANDEZ
 SIERRA Representante Legal
 CE.833,855


 GILDARDO AUGUSTO SEPÚLVEDA E.
 Revisor Fiscal
 TP. 47,662-T


 JUAN ESTEBAN VANEGAS LÓPEZ
 Contador
 TP. 200,934-T