



Instructivo para inscribirse y presentar el examen IELTS Comunidad UPB Primer semestre 2024

1. La persona interesada en presentar IELTS verifica la disponibilidad de fechas en la página oficial del British Council.
2. La persona interesada, desde su correo institucional, debe escribir un email a laura.usugao@upb.edu.co informando:
 - Fecha seleccionada para presentar el examen
 - Sede donde desea presentar el examen
 - Numero de ID
 - Nombre completo
 - Tipo de documento
 - Número de documento
3. Posteriormente, recibirá un correo electrónico desde el Centro de Lenguas UPB en el que se le dará un código (*promo code*), personal e intransferible.
4. Una vez el candidato conoce su *promo code*, deberá inscribirse en la pagina del British Council aplicando el *promo code* al momento del pago.
5. Para acceder a la plataforma de registro del examen IELTS haz clic [AQUÍ](#)
6. Selecciona del menú la versión que deseas presentar, IELTS Academic o IELTS General Training

¡HAZ DEL INGLÉS PARTE DE TU VIDA!

IELTS



IELTS Academic

Take this test if you want to study at undergraduate or postgraduate level, or join a professional organisation anywhere in the world.



IELTS General Training

Take this test if you want to Study at below degree level or work anywhere in the world.



7. Selecciona del menú la ciudad en donde presentarás el examen. (NOTA: si seleccionas una ciudad diferente a la de residencia el código no funcionará)

Where would you like to take your test?

Search in: Colombia [Change country](#)

Search city

Closest to me

- Barranquilla
- Bogotá DC**
- Bucaramanga
- Cali
- Cúcuta
- Ibagué
- Medellín

¡HAZ DEL INGLÉS PARTE DE TU VIDA!

- Después selecciona el modo de presentación. Para el caso de la universidad debe ser en computador

Which format IELTS test would you like to take?


IELTS on paper
(results in 13 days)

IELTS on computer at the test centre
(results in 3-5 days)


I don't mind

- A continuación, verás toda la oferta de acuerdo con el criterio seleccionado en las fechas cercanas y con disponibilidad. Escoge una de las fechas y verifica el horario tanto del examen escrito como de la entrevista. Finalmente haz clic en el botón **Book for 858.000 COP**

3 February 2024, 09:00 - 12:30

 **Listening, Reading & Writing** IELTS on computer

3 February 2024, 13:20 - 13:40

 **Speaking** Video call at the test centre

[Change speaking](#)

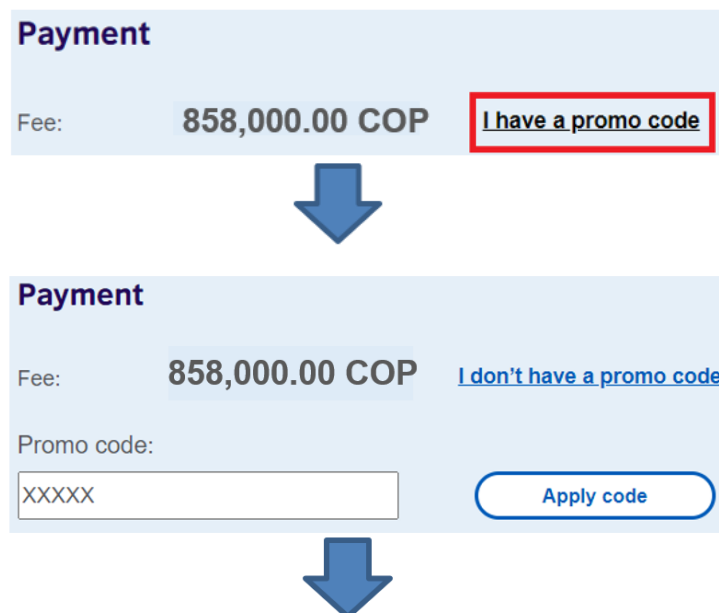
Book for 858,000 COP

¡HAZ DEL INGLÉS PARTE DE TU VIDA!

10. A continuación, el sistema te solicitará diligenciar tus datos personales y al final del proceso debes crear la cuenta del **IELTS Test Taker Portal**. Para tal fin **deberás utilizar tu correo electrónico institucional**. De igual manera el documento de identidad que utilices para el registro debe ser el mismo que presentarás el día del examen, en caso contrario, no podrás presentar la prueba.

Importante: IELTS únicamente acepta Tarjeta de Identidad biométrica vigente, Cédula de ciudadanía colombiana o pasaporte de lectura mecánica o chip original y vigente. Si tienes alguna duda con respecto al documento para el registro, comunícate con la coordinación antes de realizar el registro y pago del examen.

11. En la opción payment haz clic en ***I have a promo code*** e ingresa el código en el recuadro señalado y haz clic en el botón ***Apply code***. Luego de esto el sistema realizará el ajuste de precio de manera automática



¡HAZ DEL INGLÉS PARTE DE TU VIDA!



Test fee:	858,000.00 COP
Discount:	- XXXX COP
Total test fee:	XXXXXX COP
Remove promo code	

12. Continúa con el diligenciamiento del registro, acepta los términos y condiciones del examen y, por último, haz clic en **Book & Pay now**

Nota: Ten en cuenta que British Council se reserva el derecho de modificar la hora de la entrevista que seleccionaste por temas de logística.

Importante: IELTS únicamente acepta Tarjeta de Identidad biométrica vigente, Cédula de ciudadanía colombiana o pasaporte de lectura mecánica o chip original y vigente. Si tienes alguna duda con respecto al documento para el registro, comunícate con la coordinación antes de realizar el registro y pago del examen.