

INTERNATIONAL CONGRESS OF INDUSTRIAL AN MECHANICAL ENGINEERING
“Post COVID Supply Chain Resilience”

Información para ponentes
Registro en EasyChair y envío de resúmenes

Buen día estimado ponente, para facilitar el proceso de registro y envío de resúmenes al Congreso Internacional de Ingeniería Industrial y Mécanica ICIME 2022, se ha desarrollado un manual para que los interesados puedan enviar sus trabajos por esta plataforma. Se inicia con la explicación de creación de cuenta en EasyChair y, posteriormente, se presenta los pasos para buscar el congreso ICIME, desde su cuenta personal de EasyChair, y hacer el envío del resumen. Esperamos que sea de mucha utilidad este manual.

Procedimiento para creación de cuenta personal en EasyChair

Para que el ponente pueda enviar su resumen y posterior artículo al congreso ICIME 2022, debe desarrollar los siguientes pasos para crear la cuenta personal en Easychair:

Paso 1. Ingresas a la dirección web: <https://easychair.org/>

En ella encontrarás la siguiente visualización de la página easychair, tal como se presenta en la Figura 1.

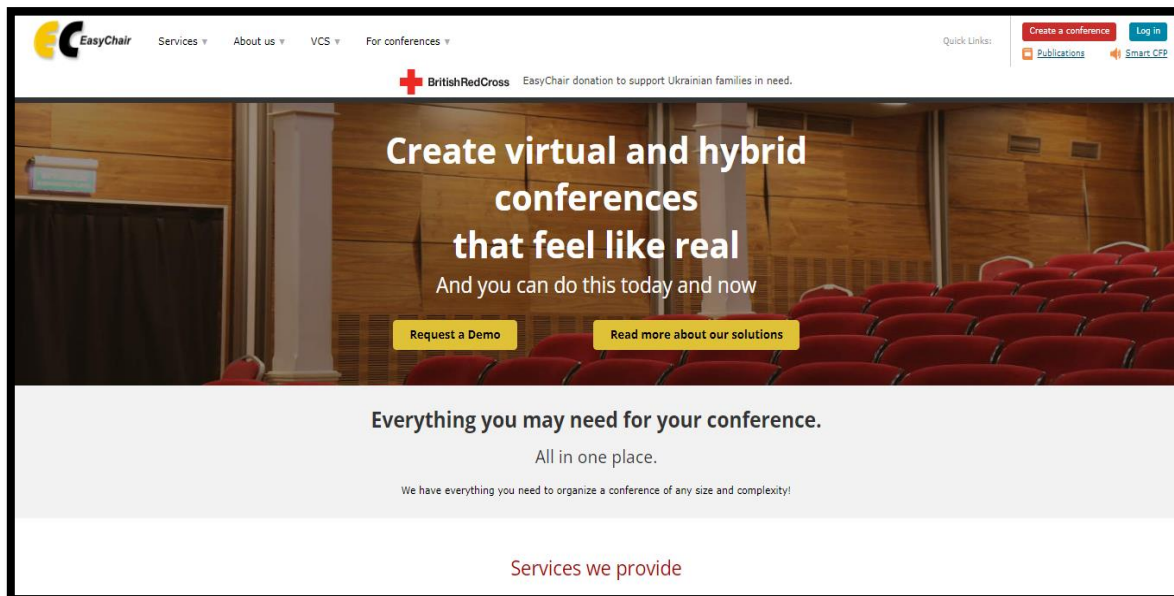



Figura 1. Página de inicio de Easychair. Fuente: <https://easychair.org/>

Paso 2. Procede con hacer click en la parte superior derecha en el botón "Log in"



Paso 3. Ingreso. Si ya tienes una cuenta en EasyChair, por favor ingresar tu usuario y contraseña. En caso contrario, en la parte inferior hacer click en la opción: "Create an account" (ver Figura 2).

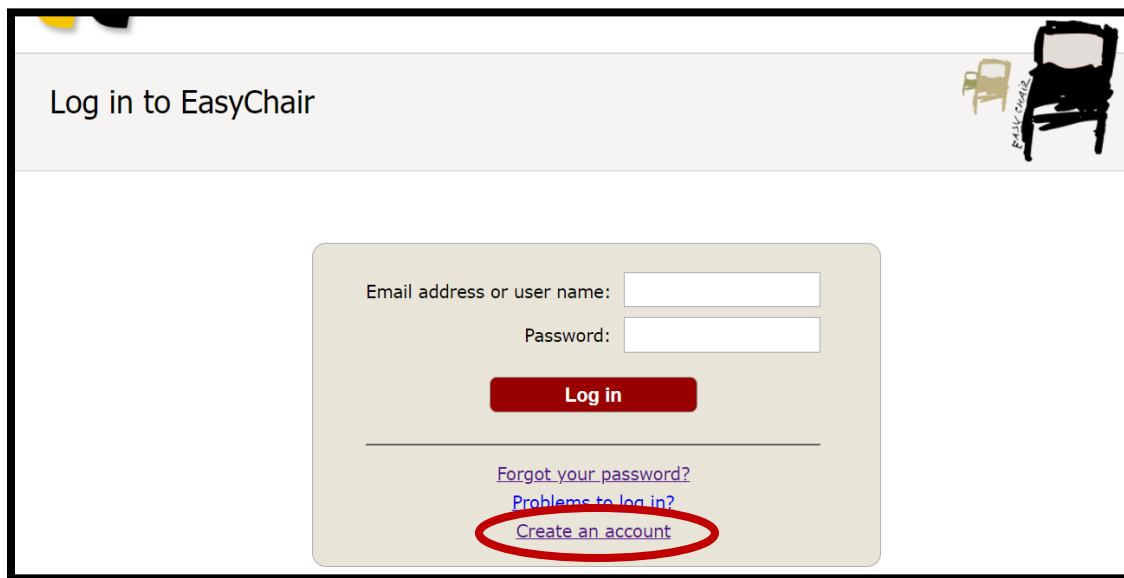


Figura 2. Opción de crear una cuenta en EasyChair. Fuente: <https://easychair.org/>

Paso 4. El sistema indicará los pasos internos en easychair para que ingrese su información personal, tal como se presenta en la Figura 3. Aceptar el captcha y hacer click en continuar.

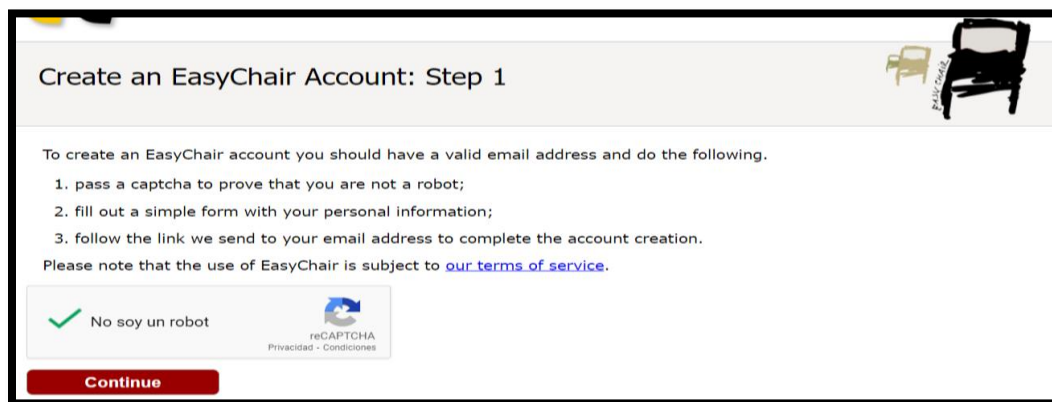
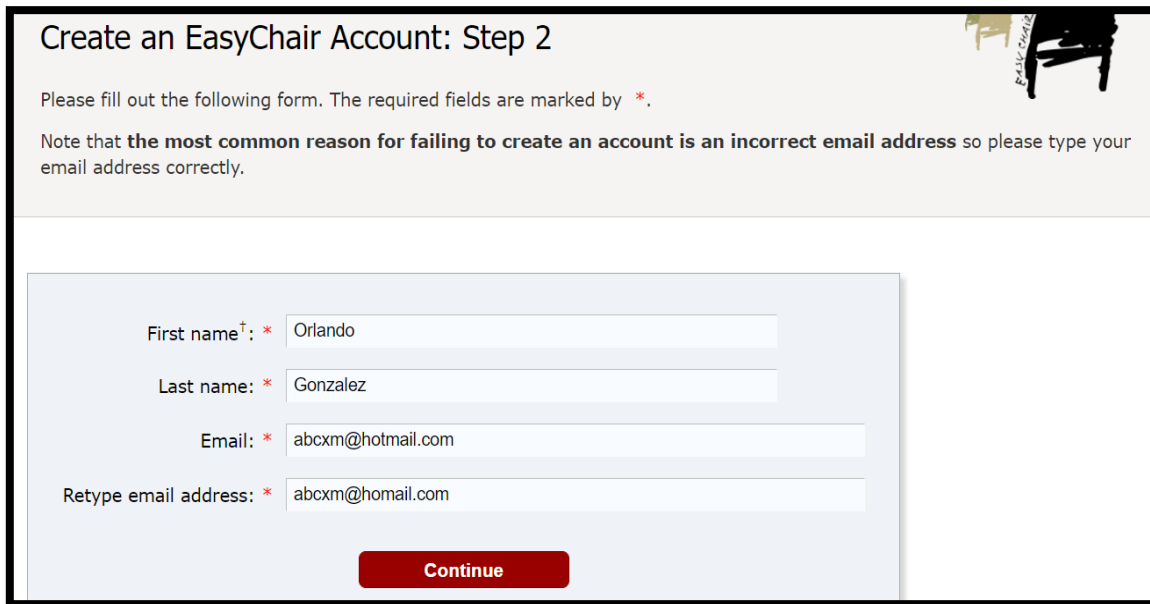


Figura 3. Pasos internos para la creación de cuenta EasyChair. Fuente: <https://easychair.org/>

Paso 5. Ingresar la información base (nombres, apellidos y correo electrónico) en EasyChair, según lo ilustrado en la Figura 4.



Create an EasyChair Account: Step 2

Please fill out the following form. The required fields are marked by *.

Note that **the most common reason for failing to create an account is an incorrect email address** so please type your email address correctly.

First name†: *

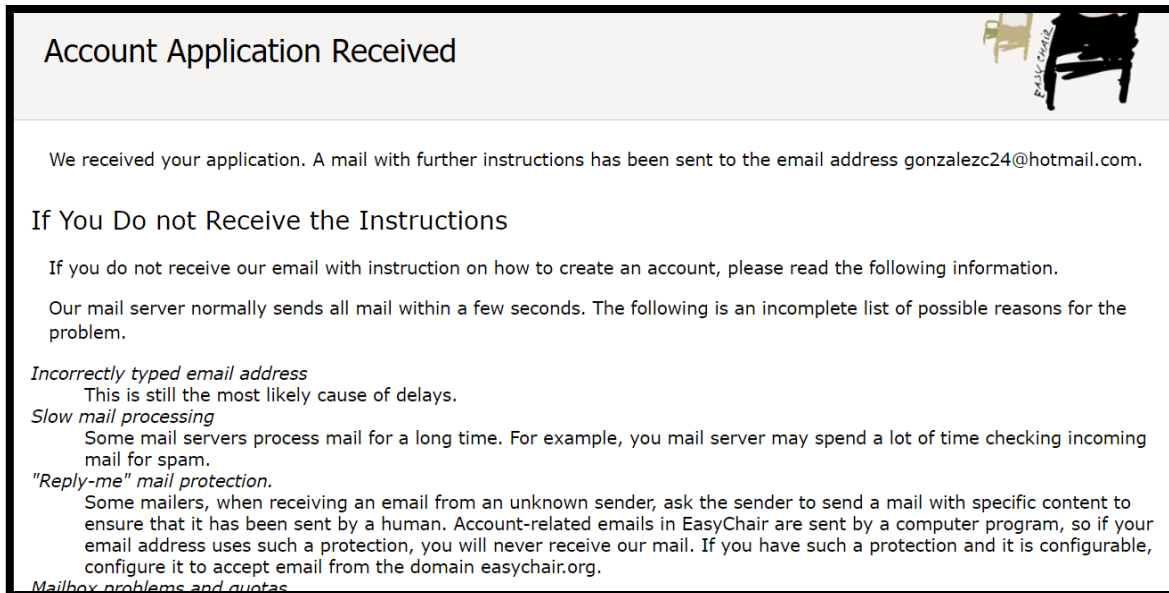
Last name: *

Email: *

Retype email address: *

Figura 4. Ingreso de información para creación de cuenta EasyChair. Fuente: <https://easychair.org/>

Una vez completes la información requerida, hacer click en continuar; esto permitirá que la plataforma envíe a tu correo electrónico con un link para instrucciones adicionales referente a la validación de la cuenta en EasyChair.



Account Application Received

We received your application. A mail with further instructions has been sent to the email address gonzalezc24@hotmail.com.

If You Do not Receive the Instructions

If you do not receive our email with instruction on how to create an account, please read the following information.

Our mail server normally sends all mail within a few seconds. The following is an incomplete list of possible reasons for the problem.

Incorrectly typed email address
This is still the most likely cause of delays.

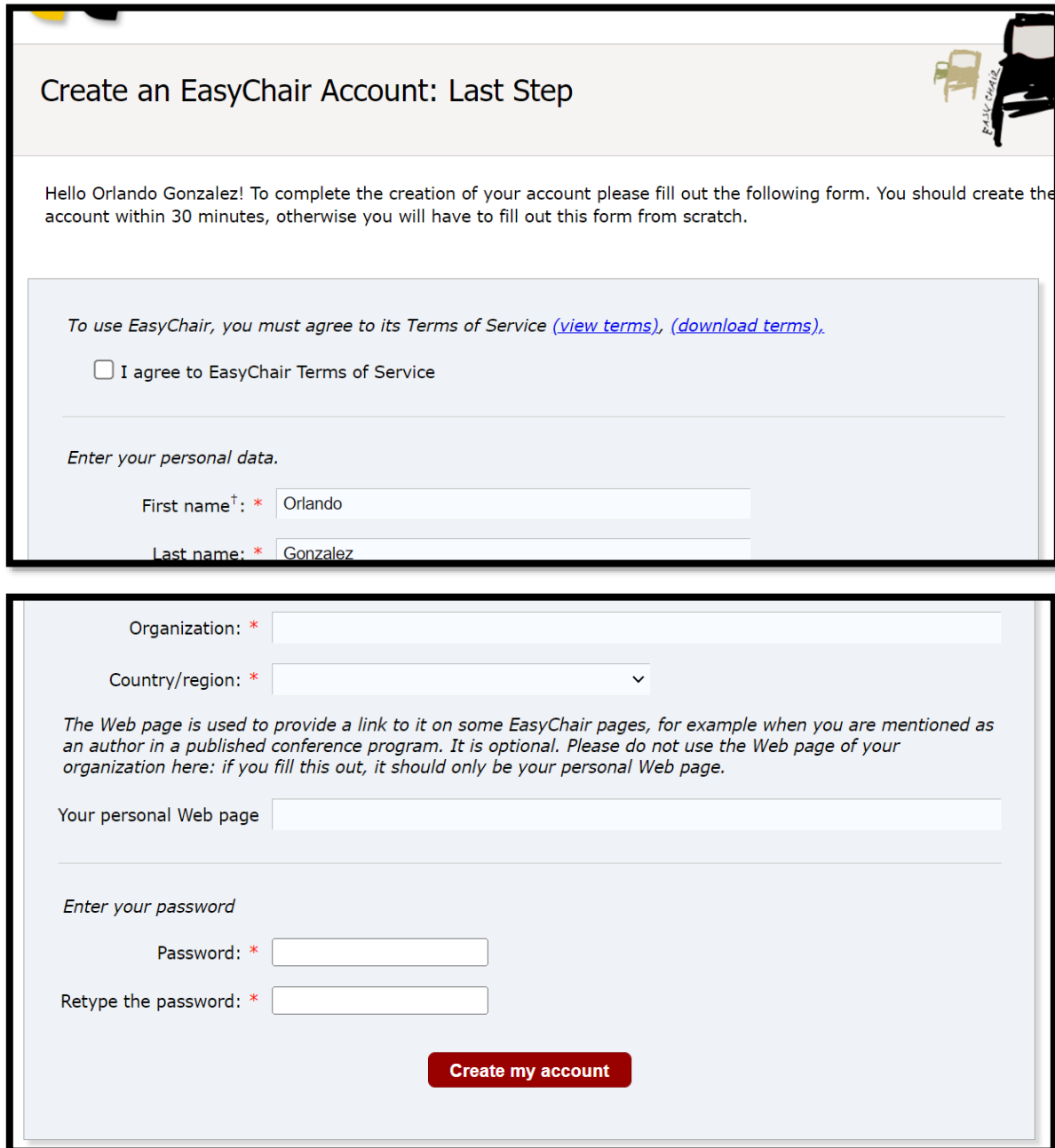
Slow mail processing
Some mail servers process mail for a long time. For example, your mail server may spend a lot of time checking incoming mail for spam.

"Reply-me" mail protection.
Some mailers, when receiving an email from an unknown sender, ask the sender to send a mail with specific content to ensure that it has been sent by a human. Account-related emails in EasyChair are sent by a computer program, so if your email address uses such a protection, you will never receive our mail. If you have such a protection and it is configurable, configure it to accept email from the domain easychair.org.

Mailbox problems and quotas

Paso 6. Instrucción final para creación de cuenta en EasyChair

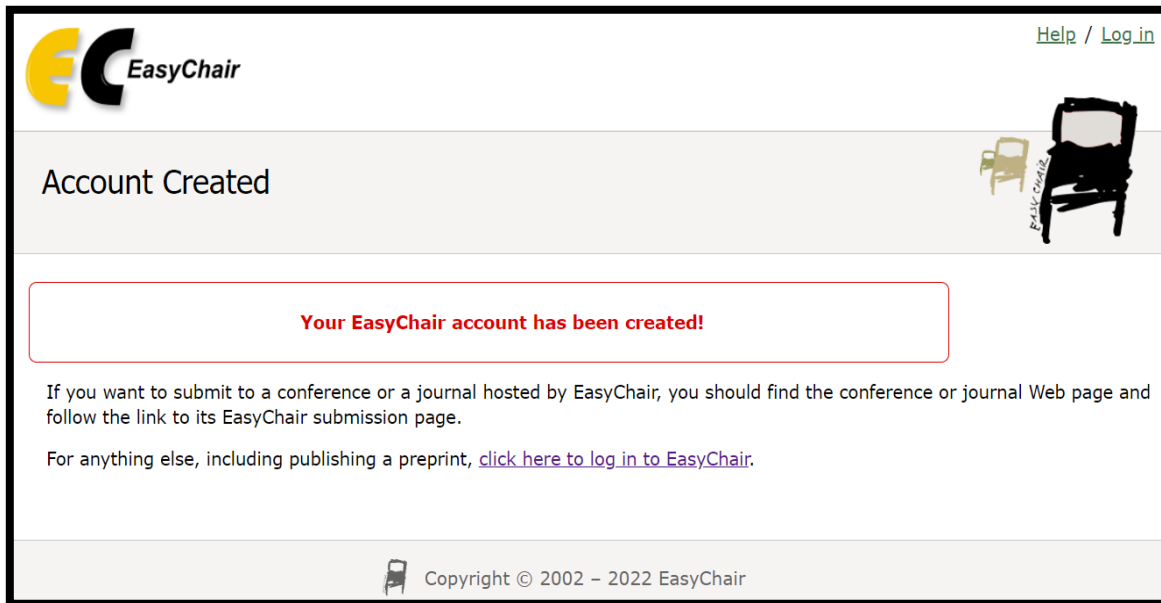
Al hacer click en el link enviado por EasyChair a tu correo electrónico, te conduce a la página para el último paso. En ella debe colocar información adicional, así como la creación de la contraseña de la cuenta, tal como se presenta en la Figura 5.



The screenshot shows the 'Create an EasyChair Account: Last Step' page. It includes a header with the EasyChair logo, a greeting to Orlando Gonzalez, and instructions to complete the account creation within 30 minutes. The form contains a checkbox for 'I agree to EasyChair Terms of Service', which is currently unchecked. Below this, there are input fields for 'First name' (Orlando) and 'Last name' (Gonzalez). Further down, there are fields for 'Organization', 'Country/region' (a dropdown menu), and 'Your personal Web page'. A section titled 'Enter your password' contains two input fields: 'Password' and 'Retype the password'. At the bottom of the form is a red button labeled 'Create my account'.

Figura 5. Datos finales para creación de cuenta EasyChair. Fuente: <https://easychair.org/>

Al terminar de ingresar la información (no olvidar en aceptar los términos y condiciones de la plataforma), se debe generar la siguiente visualización (Ver Figura 6).



The screenshot shows the EasyChair website interface. At the top left is the EasyChair logo (a stylized 'EC' in yellow and black). At the top right are links for 'Help / Log in'. The main heading reads 'Account Created'. Below this is a red-bordered box containing the message: 'Your EasyChair account has been created!'. Underneath, there is explanatory text: 'If you want to submit to a conference or a journal hosted by EasyChair, you should find the conference or journal Web page and follow the link to its EasyChair submission page.' and 'For anything else, including publishing a preprint, [click here to log in to EasyChair](#).' At the bottom of the page, there is a small chair icon and the text 'Copyright © 2002 – 2022 EasyChair'. On the right side of the page, there is a vertical watermark that reads 'EasyChair' next to a chair icon.

Figura 6. Creación exitosa de la cuenta EasyChair. Fuente: <https://easychair.org/>

Procedimiento para buscar el congreso ICIME 2022 en EasyChair y enviar resumen al evento

Una vez que has creado la cuenta personal en EasyChair, debes ingresar con tu usuario y contraseña, donde observarás la siguiente información en la página (Ver Figura 7).



Figura 7. Saludo de bienvenida a la cuenta persona EasyChair. Fuente: <https://easychair.org/>

Como puede observar en la Figura 7, en la parte superior aparecen unas pestañas de acceso. Por favor, hacer click en la pestaña “CFP” (Call of Papers); la cuál lo llevará a la página “My Call of Papers”.

Paso 1. Acceso a EasyChair Smart CFP

Una vez que se encuentre en la sección “My Call of Papers”, por favor hacer click en el link: “**Click here to Access EasyChair Smart CFP!**”, tal como se ilustra en la Figura 8.

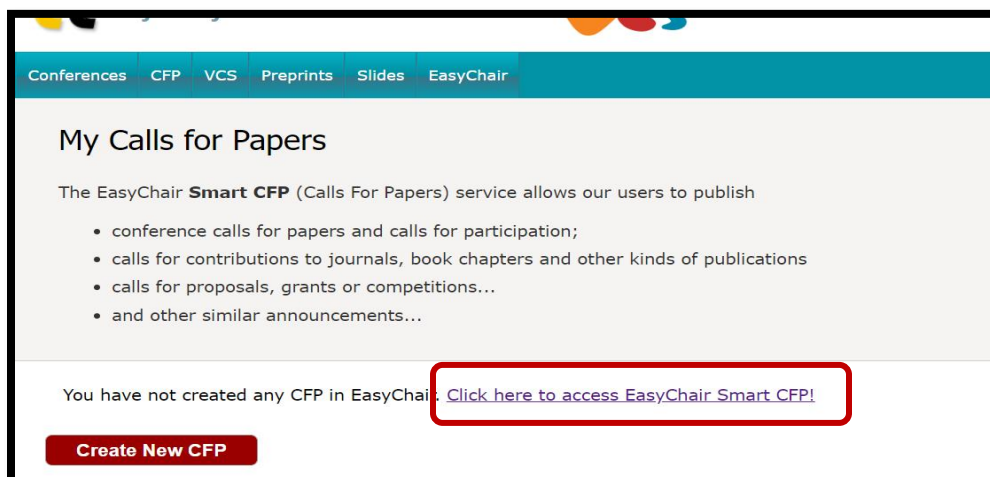


Figura 8. Ruta de acceso para la búsqueda del ICIME 2022 Call of Papers. Fuente: <https://easychair.org/>

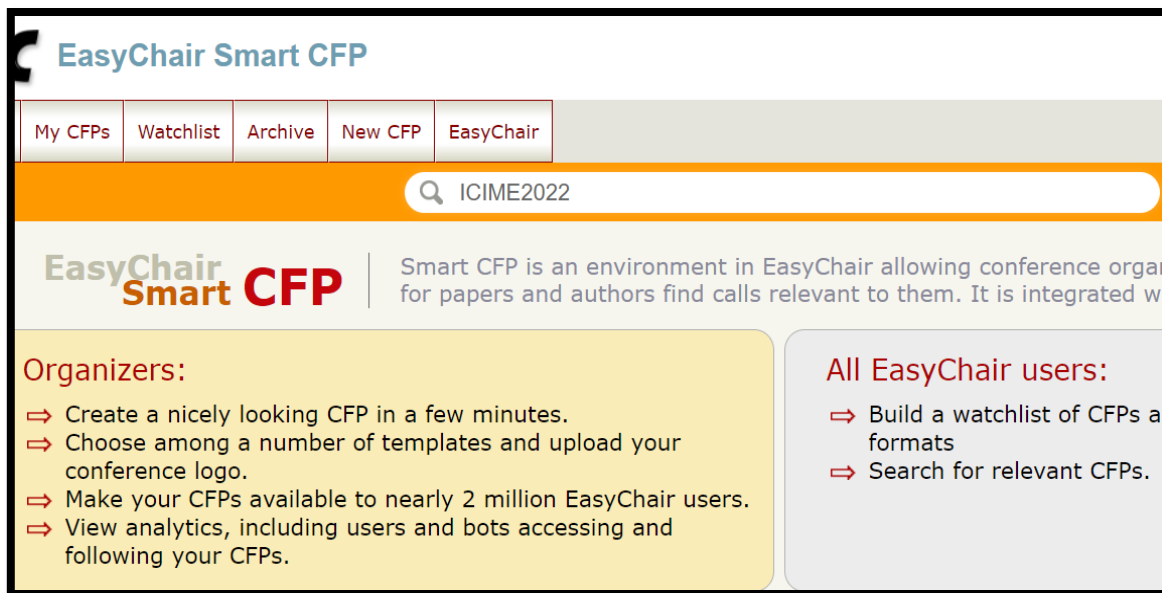
Paso 2. Indicar al buscador EasyChair Smart CFP el congreso ICIME 2022

Una vez que dé click en el link, aparecerá la siguiente página. (Ver Figura 9).



Figura 9. Visualización general de EasyChair Smart CFP. Fuente: <https://easychair.org/>

En la Figura 9, se puede observar que existe una barra de búsqueda (Search). Por favor, ingresar ICIME2022 en la barra de búsqueda y dar "Enter" para que proceda con la búsqueda del congreso internacional.



Una vez realice "Enter" en su equipo, la plataforma de EasyChair Smart CFP realizará el filtrado de los congresos internacionales asociados al nombre de búsqueda. En el listado aparecerá nuestro congreso internacional ICIME 2022, tal como se presenta en la Figura 10.

Click on a topic to see related CFPs.
CFPs are ordered by the end date.

CFPs for Future Events

Acronym	Name	Location	Submission deadline	Start date	Topics	Add to watchlist
ICIME 2022	International Congress of Industrial and Mechanical Engineering 2022	Bucaramanga, Colombia	Aug 15, 2022	Oct 7, 2022	supply chain management sustainable development maintenance and reliability renewable energy thermofluids material science	+

Figura 10. Especificación del congreso ICIME 2022 en la plataforma EasyChair Smart CFP. Fuente: <https://easychair.org/>

Por favor, hacer click en el nombre ICIME 2022 que está señalado en la parte izquierda de la Figura 10.

Paso 3. Visualización de la página ICIME 2022 en EasyChair

Al realizar el click en el ítem anterior, se presentará la página del congreso ICIME 2022 en EasyChair, tal como se presenta en la Figura 11.

ICIME 2022: International Congress of Industrial and Mechanical Engineering 2022
Virtual Conference
Bucaramanga, Colombia, October 7, 2022

Submission link	https://easychair.org/conferences/?conf=icime20220
Abstract registration deadline	July 10, 2022
Submission deadline	August 15, 2022

Topics: [supply chain management](#) [sustainable development](#) [maintenance and reliability](#)
[renewable energy thermofluids material science](#)

ICIME 2022

Figura 11. Visualización página ICIME 2022 EasyChair. Fuente: <https://easychair.org/>

En esta página encontrarás información general del congreso, información de las entregas como ponente (resumen y artículo), los tópicos del congreso y los organizadores del evento. Si tienes inquietudes sobre aspectos del evento, podrás visualizar el correo del congreso al cual puedes escribir para que nuestros operadores logísticos te puedan dar soporte. icime2022.bga@upb.edu.co. Observa que, en la parte superior de la página, se encuentra el enlace de envío de resúmenes y artículos al congreso. Por favor hacer click en ese link. Lo anterior, te llevará a una página donde puedes hacer la escritura del resumen y hacer el envío al comité científico del evento. (Ver Figura 12).

ICIME 2022 (International Congress of Industrial and Mechanical Engineering 2022)

You are logged in to ICIME 2022 (International Congress of Industrial and Mechanical Engineering 2022).

Use the links below to access ICIME 2022.

Author

- [make a new submission](#)

CFP

This conference has a call for papers on the EasyChair Smart CFP:

- [view call for papers](#)

Figura 12. Página para hacer el envío de resumen o artículo en EasyChair. Fuente: <https://easychair.org/>

Po favor, hacer click en el link “**make a new submission**” donde redirecciona a la sección de escritura del resumen, así como la declaración de los autores de la ponencia.

Paso 4. Ingreso de la información asociada a la ponencia para el congreso ICIME 2022.

New Submission for ICIME 2022

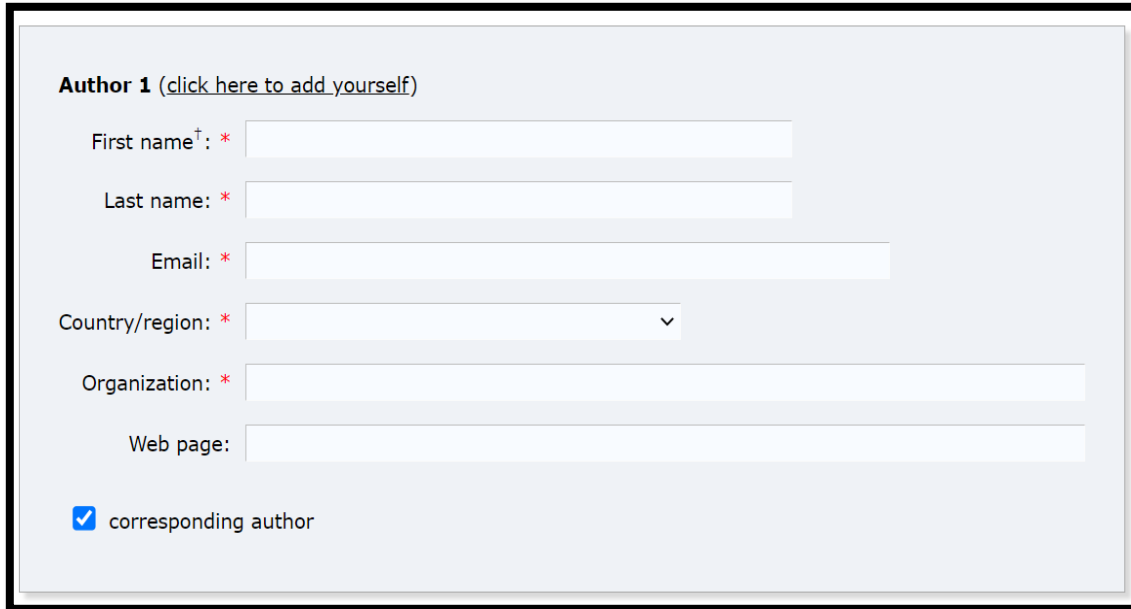
Follow the instructions, step by step, and then use the "Submit" button at the bottom of the form. The required fields are marked by *.

Author Information

For each author please fill out the form below. Some items on the form are explained here:

- Email address** will only be used for communication with the authors. It will not appear in public Web pages of this conference. The email address can be omitted for not corresponding authors. These authors will also have no access to the submission page.
- Web page** can be used on the conference Web pages, for example, for making the program. It should be a Web page of the author, not the Web page of her or his organization.
- Each author marked as a **corresponding author** will receive email messages from the system about this submission. There must be at least one corresponding author.

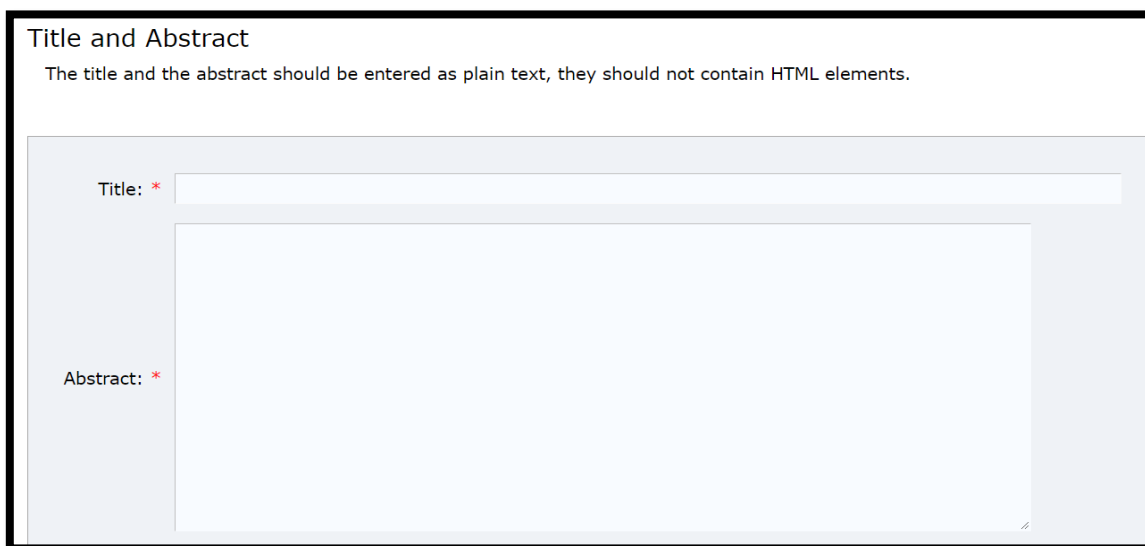
En esta parte del registro de la ponencia, la página procederá con la solicitud del ingreso de los autores de la ponencia (que debe corresponder con el orden de los autores en el artículo final). Si activas el link **"Corresponding author"**, está indicando a la plataforma EasyChair que todo comunicado que haga el comité científico, desde la plataforma, llegará a los correos electrónicos de los autores. (Ver Figura 13).



The screenshot shows a form titled "Author 1 (click here to add yourself)". It contains several input fields: "First name†: *", "Last name: *", "Email: *", "Country/region: *" (with a dropdown arrow), "Organization: *", and "Web page:". At the bottom, there is a checkbox labeled "corresponding author" which is checked.

Figura 13. Ingreso de la información del autor de la ponencia en EasyChair. Fuente: <https://easychair.org/>

Una vez que tenga la información de los autores, se solicitará que ingrese el título de la ponencia con su respectivo resumen. Por favor tener en cuenta que el resumen no debe exceder las 350 palabras. El título y resumen se puede ingresar en inglés o en español. (Ver Figura 14).



The screenshot shows a form titled "Title and Abstract". Below the title, it says "The title and the abstract should be entered as plain text, they should not contain HTML elements." There are two input fields: "Title: *" and "Abstract: *".

Figura 14. Ingreso del título y resumen de la ponencia en EasyChair. Fuente: <https://easychair.org/>

Finalmente, se solicita que ingrese entre tres a cinco palabras clave asociadas a la temática de la ponencia que participará en el congreso ICIME 2022. (Ver Figura 15).

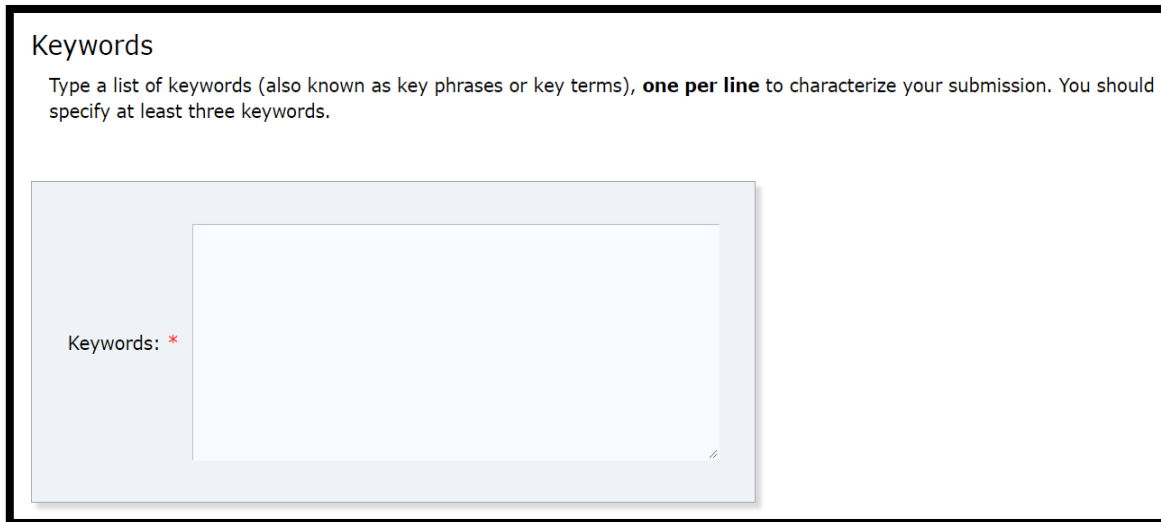


Figura 15. Sección para ingresar las palabras clave asociada a la temática de la ponencia. Fuente: <https://easychair.org/>

Antes del botón de envío, se encuentra el link de envío del artículo (recuerde que el artículo tiene como fecha límite de envío el 15 de Agosto de 2022); por tanto, puedes hacer el envío después de ser aprobado el resumen por parte del comité científico del congreso ICIME 2022.

Al finalizar debes hacer click en el botón de envío, tal como se presenta en la Figura 16.

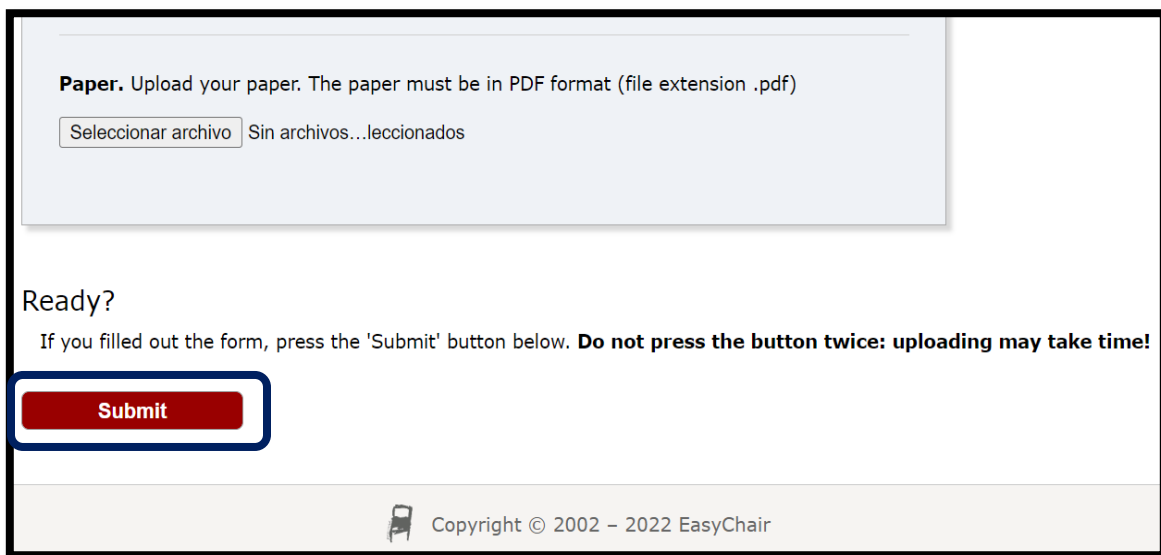


Figura 16. Botón de envío de la propuesta de ponencia en la plataforma EasyChair. Fuente: <https://easychair.org/>



**INTERNATIONAL CONGRESS
OF INDUSTRIAL AND
MECHANICAL ENGINEERING
ICIME 2022**

“Post COVID Supply Chain Resilience”



Vigilada Mineducación

Esperamos que este procedimiento facilite la dinámica del envío de tu ponencia al congreso ICIME 2022, agradeciendo con antelación tu contribución científica a la diversificación y transferencia del conocimiento para el beneficio de la sociedad en general.

Cordialmente,

M.Sc. Orlando Federico González Casallas

Organizador del Evento

Facultad de Ingeniería Industrial

Universidad Pontificia Bolivariana